












Consejos para reducir su factura de agua



-  **Almacene agua fría en el refrigerador.** En lugar de abrir el grifo y esperar que el agua se enfríe cada vez que desee un vaso de agua fría, llene una jarra o dos y guárdelas en su refrigerador. Esto funciona bien si usa una jarra con un filtro de agua conectado.
-  **Tomar duchas más cortas.** Al reducir el tiempo de ducha en solo cuatro minutos, puede ahorrar casi 4,000 galones de agua por año. Concéntrese en entrar y salir. Esto puede ahorrar hasta \$ 100 anualmente y puede ayudarlo a ahorrar dinero en otras facturas de servicios públicos, como gas y electricidad.
-  **No deje correr el agua al afeitarse o cepillarse los dientes.** No cometas este error, ya que es una pérdida total de agua. Para enjuagar la afeitadora mientras se afeita, simplemente mantenga una taza de agua caliente a su lado y sumérgala de vez en cuando. Al cepillarse los dientes, llene su vaso de enjuague y cierre el grifo.
-  **Instale un cabezal de ducha de bajo flujo.** La instalación de un cabezal de ducha de bajo flujo puede reducir la cantidad de agua que usa mientras se baña hasta en un 50 por ciento.
-  **Ejecute cargas completas de platos y ropa.** Si carga su lavavajillas correctamente, podrá colocar tantos platos como sea posible. Ejecutarlo solo cuando está lleno reduce la cantidad de veces que necesita ejecutarlo. Del mismo modo, para ahorrar agua al lavar la ropa, solo haga funcionar la lavadora cuando tenga una carga completa de ropa sucia.
-  **No laves los platos a mano.** Utiliza 1/6 menos de agua corriendo una carga completa en el lavavajillas. Cuando enjuagues tus platos antes de que entren, no abras el grifo. En cambio, llene un recipiente con una pequeña cantidad de agua y enjuague todo el exceso de sus platos con eso.
-  **Arreglar fugas.** Esto puede parecer obvio, pero a veces es difícil decir que una llave está goteando, especialmente si no emite ningún sonido. Es bueno reemplazar las arandelas en los grifos cada pocos años, especialmente si vive en un lugar antiguo.
-  **Aísle las tuberías de agua.** Ve a una ferretería y consigue un poco de espuma que ya esté cortada en forma de tubería. Pega eso a las tuberías. Esto ayudará a calentar el agua más rápido, por lo que no perderá tanto mientras espera que se caliente.
-  **MacGyver su inodoro para usar menos agua.** Hay algunas formas de hacer esto. Puede instalar un inodoro de baja presión, similar a los populares en Europa. También puede llenar dos botellas de agua con una pulgada o dos de arena o grava y ponerlas en el tanque del inodoro. Esto elevará el agua en el tanque y utilizará menos por descarga. Mira, todavía somos más inteligentes que las máquinas.
-  **Lave la ropa en agua fría.** Obtendrá su ropa tan limpia como el agua caliente, conservará mejor los colores y ahorrará agua y energía. No hay inconvenientes en este consejo. De hecho, no hay inconvenientes para conservar el agua, así que hazlo.
-  **Agregue aireadores a sus grifos.** Un aireador reduce la cantidad de agua que usa su grifo y hace que el flujo sea más fuerte. Se adhiere a la cabeza del grifo y agrega aire a la corriente de agua, actuando como un tamiz para reducir la cantidad de agua que entra por la cabeza del grifo. Debido a que el aireador compacta el agua que fluye, también aumenta la presión del agua. Es ganar-ganar: aumentar el rendimiento y ahorrar dinero.

